

Toetsing bij TOPKI

In het **eerste** jaar gaat het vooral om het vergaren van theoretische informatie en de start te maken met het praktisch werken. Derhalve wordt de module:

- basis / structuur afgesloten met de Toets TFH (1a : theorie) en praktijkdag TFH (praktijk)
- communicatie en persoonlijke ontwikkeling gevolgd / getoetst via de invulling van het POP/PLP (loopt gedurende de opleiding mee)
- kinesioleomie emotie afgesloten met de toetsing SR(2a : theorie) en praktijkdag SR (praktijk)

In het **tweede** jaar gaat het vooral om het integreren van geleerde stof, de toepassing ervan in de praktijk met proefpersonen en het verder vergaren van vakkennis op gebied van voeding testen en balanceren. Hier gaat de toetsing al meer naar de praktische vaardigheden en communicatieve vaardigheden. Derhalve wordt de module:

- basis / structuur getoetst via de stageverslagen (6 stageverslagen)
- communicatie en persoonlijke ontwikkeling getoetst via de opname en beoordeling van video van anamnese en schrijven van POP/PLP (3a POP en 3c)
- kinesioleomie emotie getoetst via de stageverslagen (6 stageverslagen)
- kinesioleomie voeding getoetst met de toets Voeding(9 atheorie) en praktijkdag Voeding testen en balanceren; alsmede via de stageverslagen
- Als afsluiting van propedeuse doet de student een actieve stage en schrijft hierover een stageverslag
- kinesioleomie leren afgesloten met de toetsing LB (theorie) en praktijkdag LB

























































In het **derde** jaar gaat het nog steeds om het integreren van geleerde stof, de toepassing ervan in de praktijk en de basis te leggen voor het “all round” zijn als therapeut en kinesioleomie. Hier gaat de toetsing nog meer naar de praktische vaardigheden en vervolmaking van communicatieve vaardigheden. Derhalve wordt de module:

- communicatie en persoonlijke ontwikkeling getoetst via de presentatie van de persoon als therapeut bij communicatie en het schrijven van POP/PLP
- kinesioleomie voeding getoetst via de actieve stage en stageverslagen
- kinesioleomie leren getoetst via de actieve stage en stageverslagen
- kinesioleomie emotie getoetst via de actieve stage en stageverslagen
- kinesioleomie all round vervolg getoetst via de opname en beoordeling van video van een balans en via de actieve stage en stageverslagen
- de MBK wordt theoretisch getoetst in eerst fase waar men hem volgt, hetzij in delen of alleen als een eindexamen.

In het **vierde** jaar gaat het nog steeds om het integreren en toepassen van alle geleerde stof en vaardigheden, en het door ontwikkelen van de “all round” therapeut en kinesioleomie. De toetsing is gefocust op praktische vaardigheden en startbekwame professioneel kinesioleomie. Derhalve wordt de module:

- communicatie en persoonlijke ontwikkeling getoetst via schrijven van POP/PLP
- kinesioleomie all round vervolg getoetst via de Vakdag F waar cases besproken worden en via de actieve stage en stageverslagen
- examen getoetst door het geven van een balans met goede anamnese; een demonstratie van technieken (op verzoek); en door het verdedigen van een casus(met hierin 6 beschreven balansen)
- de MBK wordt theoretisch getoetst waar men hem volgt, als een eindexamen.

Er is een duidelijke opbouw in de toetsing, waarbij er eerst meer sprake is van theorie toetsing en daarna langzaam wordt opgebouwd naar toetsing waarbij de praktische vaardigheden steeds beter en dieper getoetst worden. Uiteindelijk is een Professioneel Kinesioloog in staat om een balans en demonstratie te geven voor een examencommissie en kan hierbij educatief werken. De cliënt zal aan het einde van de balans een duidelijk inzicht hebben vergaard. Ook is de Professioneel Kinesioloog in staat zijn gekozen technieken uit te leggen, te onderbouwen en zelfs te verdedigen.

Naam	^	Bewerkingsdatum	Grootte	Soort
 0 a Leerplan TOPKI simpel met toetsmomenten		Vandaag 19:16	122 KB	Micros...ksheet
 0 b uitleg Toetsing bij Topki		Vandaag 20:10	146 KB	Word
 1 a Toets Touch for Health		Vandaag 18:28	172 KB	Micros...ument
 1 b taxonomie bloom in toets TfH		Vandaag 20:18	12 KB	Spreadsheet
 2 a Toets stress release		Vandaag 18:27	156 KB	Micros...ument
 2 b taxonomie bloom in toets Stress Release		Vandaag 20:17	12 KB	Spreadsheet
 3 a POP Zelfevaluatie TOPKI		Vandaag 19:22	30 KB	Micros...ument
 3 b taxonomie bloom in toets Presentatie POP		Vandaag 20:15	12 KB	Spreadsheet
 3 c POP 1e en 2ejaer		Vandaag 19:24	28 KB	Micros...ument
 4 a Toetsing anamnese 2014.pdf		Vandaag 18:31	144 KB	Pdf-document
 4 b taxonomie bloom in toets anamnese		Vandaag 20:12	12 KB	Spreadsheet
 5 POP 3ejaer		Vandaag 19:26	26 KB	Micros...ument
 6 Stageverslagen		Vandaag 19:31	114 KB	Word
 7 a Beoordelingscriteria actieve stage		Vandaag 20:29	129 KB	Word
 7 b taxonomie bloom in toets actieve stage		Vandaag 20:00	12 KB	Spreadsheet
 8 POP 4ejaer		Vandaag 19:28	26 KB	Micros...ument
 9 a Toets voeding		Vandaag 18:33	155 KB	Micros...ument
 9 b taxonomie bloom in toets voeding		Vandaag 20:19	42 KB	Spreadsheet
 9 c Toetsmatrijs onderwijseenheid Orthomoleculair 3		Vandaag 20:20	32 KB	Word
 9 d Toetsmatrijs bedrijfsvoering		Vandaag 20:21	29 KB	Word
 10 a Toets Leefblind		Vandaag 18:32	1,1 MB	Micros...ument
 10 b taxonomie bloom in toets Leefblind		Vandaag 20:14	12 KB	Spreadsheet
 11 a examen Beoordelingscriteria balans		Vandaag 20:02	123 KB	Word
 11 b taxonomie bloom in toets balans		Vandaag 20:27	12 KB	Spreadsheet
 12 a examen Beoordelingscriteria demonstratie		Vandaag 20:03	96 KB	Word
 12 b taxonomie bloom in toets demonstratie		Vandaag 20:13	12 KB	Spreadsheet
 13 a examen Beoordelingscriteria casus		Vandaag 20:03	27 KB	Word
 13 b taxonomie bloom in toets casus		Vandaag 20:12	12 KB	Spreadsheet